



I

切斷刀架 Grooving

內徑端面刀識別系統	Carbide End Mill Identification System	102
外徑端面刀識別系統	External Grooving Identification System	102
內徑切斷刀識別系統	Boring Bar Slotting Tool Identification System	103
外徑切斷刀識別系統	External Grooving Identification System	103
內徑淺槽刀識別系統	Inner Grooving Identification System	104
外徑淺槽刀識別系統	External Grooving Identification System	104
組合式端面刀識別系統	Combination Grooving Identification System	105
外徑插溝刀識別系統	Degree Of External Grooving Tool Identification System	105

◎內徑開槽刀架 Internal Grooving

- NEW ECZ 106
- HOZ 107
- ECDG 109
- ELC 109

◎外徑切斷刀架 External Grooving

- NEW EZH 110-111
- HLH 112
- NEW ELC 114
- EGHG 127
- ETGD 128
- EDGT 129
- EDGH 130
- EGYH 131
- EGEH 132

◎外徑插溝刀架 External Grooving Tool

- HQG 113

◎端面刀架 Face Grooving

- HOG 115-117
- NEW ELG 117
- EZG 118-120
- HYG 122
- HYM 22

◎外徑端面淺槽切斷刀架 External Shallow Grooving

- EHH 123

◎內徑出水端面淺槽刀架 External Shallow Grooving

- HOS 124

◎外徑淺槽刀架 External Slot Grooving

- EWC 125

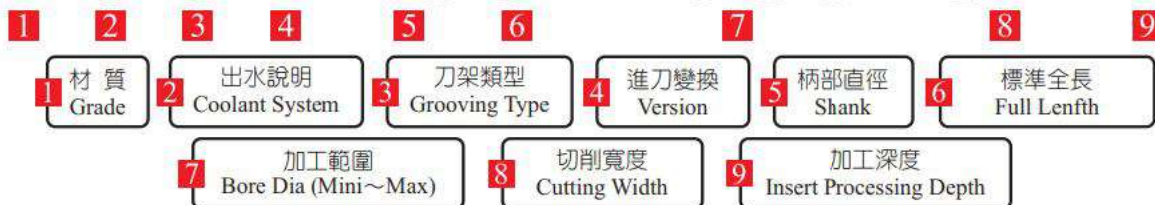
◎外徑切斷刀板 Blade For Parting Off

- EIH 126
- EBU 126

內徑端面刀識別系統

Boring Bar Face Grooving Identification System

EOGR 25 J-2935-3T12



1 材質 Grade

記號 Sign	材質說明 Material
E	鋼 Steel
H	模具鋼 Alloy Tool Steel

2 出水說明 Coolant System

記號 Sign	說明 Description
O	出水式 With Coolant
C	無出水式 Without Coolant

3 刀架類型 Grooving Type

記號 Sign	代碼說明 Type Description
G	端面刀 Face Grooving
S	端面淺槽刀 Shallow Grooving

4 進刀變換 Version

記號 Sign	R	L
方向 Direction		

6 標準全長 Full Length

記號 Sign	長度 Length
J	110
Q	180
R	200
S	250
T	300

8 切削寬度 Cutting Width

記號 Sign	切削寬度 Cutting Width (mm)
3T	3.0 mm
4T	4.0 mm
5T	5.0 mm

外徑端面刀識別系統

External Grooving Identification System

EZGR-2025-2934-4T15



1 材質 Grade

記號 Sign	材質說明 Material
E	鋼 Steel
H	模具鋼 Alloy Tool Steel

2 刀片方向 Insert Direction

記號 Sign	Z	L
刀片方向 Insert Direction		

3 刀架類型 Tool Type

記號 Sign	代碼說明 Type Description
G	端面刀 Grooving Insert

4 進刀變換 Version

記號 Sign	方向 Direction
R	
L	

7 切削寬度 Cutting Width

記號 Sign	3T	4T	5T
切削寬度(mm) Cutting Width	3.0 mm	4.0 mm	5.0 mm

內徑切斷刀識別系統

Boring Bar Slotting Tool Identification System

E O Z R - 25 - 2M - A



1 材質 Grade

記號 Sign	材質說明 Material
E	鋼 Steel
H	模具鋼 Alloy Tool Steel

2 出水說明 Coolant System

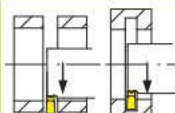
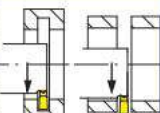
記號 Sign	說明 Description
O	出水式 With Coolant
C	無出水式 Without Coolant

3 刀架類型 Grooving Type

記號 Sign	代碼說明 Type Description
Z	開槽刀 Slotting Tool

7 刀架型式 Shank Type

4 進刀變換 Version

記號 Sign	R	L
方向 Direction		

6 切削寬度 Cutting Width

記號 Sign	切削寬度 (mm) Cutting Width	記號 Sign	切削寬度 (mm) Cutting Width
2M	2.0 mm	4M	4.0 mm
3M	3.0 mm	5M	5.0 mm

外徑切斷刀識別系統

External Grooving Identification System



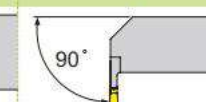
E Z H R - 10 K - 2D - 14



1 材質 Grade

記號 Sign	材質說明 Material
E	鋼 Steel
H	模具鋼 Alloy Tool Steel

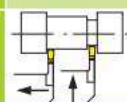
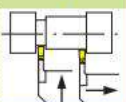
2 刀片方向 Insert Direction

記號 Sign	Z	H	L
刀片方向 Insert Direction			

3 刀架類型 Tool Type

記號 Sign	代碼說明 Type Description
H	切斷刀與淺槽刀 Face Grooving Shallow Grooving

4 進刀變換 Version

記號 Sign	R	L
方向 Direction		

7 切削寬度 Cutting Width

記號 Sign	切削寬度 Cutting Width (mm)
2D	2.0 mm
3D	3.0 mm
4D	4.0 mm
5D	5.0 mm

6 標準全長 Full Length

記號 Sign	長度 Length	記號 Sign	長度 Length
K	125	M	150

內徑淺槽刀識別系統

Inner Grooving Identification System

S 20 M - E L C R 16 - 15



1 夾持方式 Grade

記號 Sign	夾持方式 Clamping System
S	螺絲鎖緊式 Screw Clamping



3 標準全長 Full Length

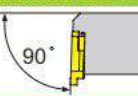
記號 Sign	長度 Tool Length
M	150 mm

4 材質 Over All Length

記號 Sign	材質說明 Material
E	鋼 Steel
H	模具鋼 Alloy Tool Steel

5 刀片方向 Insert Direction



記號 Sign	刀片方向 Insert Direction
L	90°



6 刀架類型 Tool Type

記號 Sign	代碼說明 Type Description
C	淺槽刀 Shallow Grooving Insert

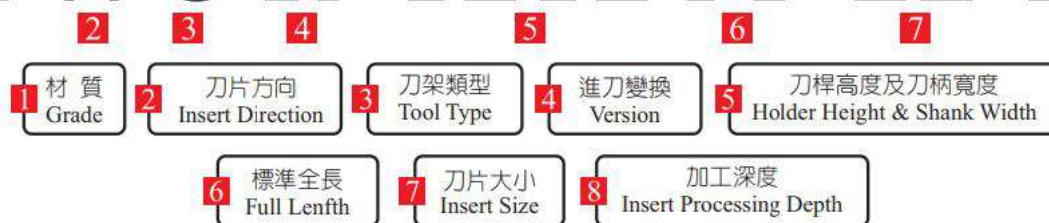
7 進刀變換 Version

記號 Sign	R	L
方向 Direction		

外徑淺槽刀識別系統

External Grooving Identification System

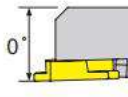
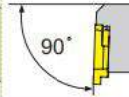
E W C R - 1212 M - 22 - 15



1 材質 Grade

記號 Sign	材質說明 Material
E	鋼 Steel
H	模具鋼 Alloy Tool Steel



2 刀片方向 Insert Direction

記號 Sign	W	L
刀片方向 Insert Direction		

3 刀架類型 Tool Type

記號 Sign	代碼說明 Type Description
C	淺槽刀 Shallow Grooving Insert

4 進刀變換 Version

記號 Sign	R	L
方向 Direction		

6 標準全長 Full Length

記號 Sign	長度 Length
K	125
M	150

組合式端面刀識別系統

Combination Grooving Identification System

E Y G R - 2525 M

1 材質 Grade

記號 Sign	材質說明 Material
E	鋼 Steel
H	模具鋼 Alloy Tool Steel

3 刀架類型 Tool Type

記號 Sign	代碼說明 Type Description
G	端面刀 Grooving Insert

1 材質 Grade

2 刀架結構 Tool Structure

3 刀架類型 Tool Type

4 進刀變換 Version

5 刀桿高度及刀柄寬度 Holder Height & Shank Width

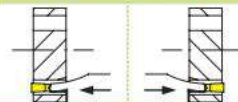
2 刀架結構 Tool Structure

記號 Sign	代碼說明 Type Description
Y	組合式 Combination

記號 Sign

R L

代碼說明 Type Description
端面刀 Grooving Insert



6 標準全長 Full Length

6 標準全長 Full Length

記號 Sign	長度 Length
M	150

E Y M25 R G3 12 - 6085

1 材質 Grade

2 刀架結構 Tool Structure

3 模組尺寸 Model Size

4 進刀變換 Version

5 刀架類型 Tool Type

6 切削寬度 Cutting Width

7 加工深度 Insert Processing Depth

8 加工範圍 Bore Dia (Mini~Max)

1 材質 Grade

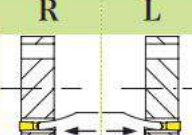
記號 Sign	材質說明 Material
E	鋼 Steel
H	模具鋼 Alloy Tool Steel

2 刀架結構 Tool Structure

記號 Sign	代碼說明 Type Description
Y	組合式 Combination

4 進刀變換 Version

記號 Sign	R	L
代碼說明 Type Description	端面刀 Grooving Insert	端面刀 Grooving Insert



5 刀架類型 Tool Type

記號 Sign	代碼說明 Type Description
G	端面刀 Grooving Insert

外徑插溝刀識別系統

External Grooving Tool Identification System

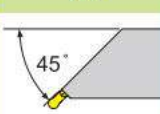
HQGR-20-70-3T25

1 材質 Grade

記號 Sign	材質說明 Material
E	鋼 Steel
H	模具鋼 Alloy Tool Steel

2 刀片方向 Insert Direction

記號 Sign	刀片方向 Insert Direction
Q	45°



1 材質 Grade

2 刀片方向 Insert Direction

3 刀架類型 Tool Type

4 進刀變換 Version

5 刀桿高度及刀柄寬度 Holder Height & Shank Width

6 最小加工徑 Mini Processing

7 切削寬度 Cutting Width

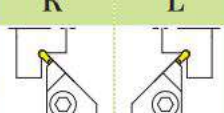
8 加工深度 Insert Processing Depth

3 刀架類型 Tool Type

記號 Sign	代碼說明 Type Description
G	端面刀 Grooving Insert

4 進刀變換 Version

記號 Sign	R	L
代碼說明 Type Description	端面刀 Grooving Insert	端面刀 Grooving Insert

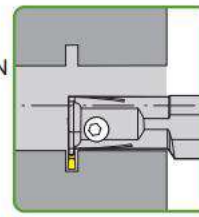
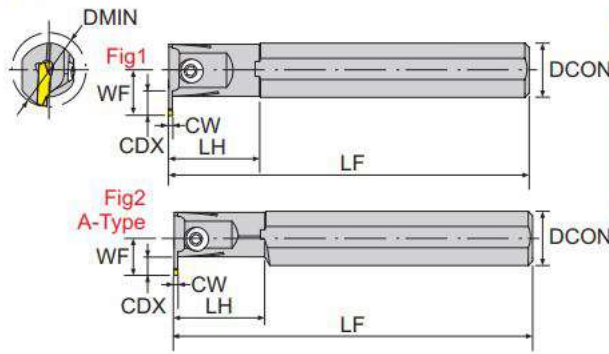


7 切削寬度 Cutting Width

記號 Sign	3T	4T	5T
切削寬度 (mm) Cutting Width	3.0 mm	4.0 mm	5.0 mm

ECZ

本圖所示為右手刀 (R) Right Hand Show



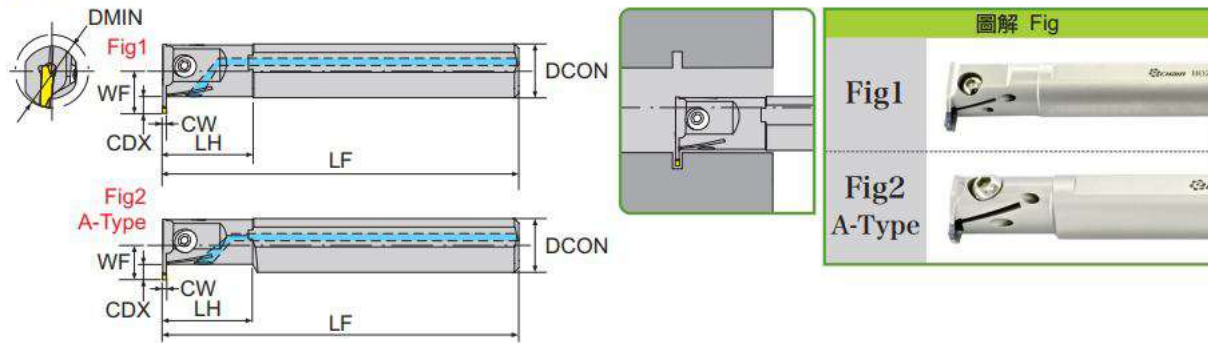
ECZ 內徑開槽刀架
ECZ Internal Grooving

寸法 Dimension(mm)

材質 Shank	產品型號 Model No	圖解 Fig	在庫 Stock		最小 加工徑	最大加工 溝槽深度	柄部 直徑	刀頭 長度	標準 全長	工作 寬度	切削 寬度	刀片 Insert	螺絲 Screw	L型板手 Wrench	價格 Price
			R	L	DMIN	CDX	DCON	LH	LF	WF	CW				
S	ECZR/L-20-2M-A	2	●	●	24	5	20	32	180	13	2	ECH200	CD6-60	LW040	
	ECZR/L-20-3M-A	2	●	●	24	5	20	32	180	13	3	ECH300	CD6-60	LW040	
	ECZR/L-25-2M-A	2	●	●	31	8	25	42	200	17	2	ECH200	CD6-60	LW040	
	ECZR/L-25-2M	1	●	●	35	8	25	42	200	21	2				
	ECZR/L-25-3M-A	2	●	●	31	8	25	42	200	17	3	ECH300	CD6-60	LW040	
	ECZR/L-25-3M	1	●	●	35	8	25	42	200	22	3				
	ECZR/L-25-4M-A	2	●	●	31	8	25	42	200	17	4	ECH400	CD6-60	LW040	
	ECZR/L-25-4M	1	●	●	35	8	25	42	200	21	4				
	ECZR/L-25-5M	1	●		35	10	25	42	200	22.5	5	ECH500	CD6-60	LW040	
	ECZR/L-32-3M-A	2	●	●	39	10	32	54	250	22	3	ECH300	CD6-60-20	LW040	
	ECZR/L-32-3M	1	●	●	43	10	32	54	250	26	3				
	ECZR/L-32-4M-A	2	●	●	39	10	32	54	250	22	4	ECH400	CD6-60-20	LW040	
	ECZR/L-32-4M	1	●	●	43	10	32	54	250	26	4				
	ECZR/L-40-3M	1	●	●	55	13	40	80	300	32	3	ECH300	CD6-60-20	LW040	
	ECZR/L-40-4M	1	●	●	55	13	40	80	300	32	4	ECH400	CD6-60-20	LW040	
	ECZR/L-40-5M	1	●	●	55	13	40	80	300	32	5	ECH500	CD6-60-20	LW040	
	ECZR/L-50-3M	1	●	●	65	14	50	100	350	38	3	ECH300	CD6-60-20	LW040	
	ECZR/L-50-4M	1	●	●	65	14	50	100	350	38	4	ECH400	CD6-60-20	LW040	
	ECZR/L-50-5M	1	●	●	65	14	50	100	350	38	5	ECH500	CD6-60-20	LW040	

HOZ

本圖所示為右手刀 (R) Right Hand Show


 HOZ 內徑開槽刀架
 HOZ Internal Grooving

寸法 Dimension(mm)

材質 Shank	產品型號 Model No	圖解 Fig	在庫 Stock		最小 加工徑 DMIN	最大加工 溝槽深度 CDX	柄部 直徑 DCON	刀頭 長度 LH	標準 全長 LF	工作 寬度 WF	切削 寬度 CW	刀片 Insert	螺絲 Screw	L型板手 Wrench	價格 Price
			R	L											
H	HOZR/L-20-2M-A	2	●		24	5	20	32	180	13	2	ECH200	CD6-60	LW040	
	HOZR/L-20-3M-A	2	●		24	5	20	32	180	13	3	ECH300	CD6-60	LW040	
	HOZR/L-25-2M-A	2	●		31	8	25	42	200	17	2	ECH200	CD6-60	LW040	
	HOZR/L-25-2M	1	●		35	8	25	42	200	21	2				
	HOZR/L-25-3M-A	2	●		31	8	25	42	200	17	3	ECH300	CD6-60	LW040	
	HOZR/L-25-3M	1	●		35	8	25	42	200	22	3				
	HOZR/L-25-4M-A	2	●		31	8	25	42	200	17	4	ECH400	CD6-60	LW040	
	HOZR/L-25-4M	1	●		35	8	25	42	200	21	4				
	HOZR/L-25-5M	1	●		37	10	25	42	200	22.5	5	ECH500	CD6-60	LW040	
	HOZR/L-32-3M-A	2	●		39	10	32	54	250	22	3	ECH300	CD6-60-20	LW040	
	HOZR/L-32-3M	1	●		43	10	32	54	250	26	3				
	HOZR/L-32-4M-A	2			39	10	32	54	250	22	4	ECH400	CD6-60-20	LW040	
	HOZR/L-32-4M	1	●		43	10	32	54	250	26	4				
	HOZR/L-40-3M	1	●		55	13	40	80	300	32	3	ECH300	CD6-60-20	LW040	
	HOZR/L-40-4M	1	●		55	13	40	80	300	32	4	ECH400	CD6-60-20	LW040	
	HOZR/L-40-5M	1			55	13	40	80	300	32	5	ECH500	CD6-60-20	LW040	
	HOZR/L-50-3M	1			65	14	50	100	350	38	3	ECH300	CD6-60-20	LW040	
	HOZR/L-50-4M	1			65	14	50	100	350	38	4	ECH400	CD6-60-20	LW040	
	HOZR/L-50-5M	1			65	14	50	100	350	38	5	ECH500	CD6-60-20	LW040	

ELC 系列淺槽刀架

ELC series Slot Grooving Tool

可適用櫛式車床 Suitable for gang lathe



適用槽刀刀片 Suitable for gang lathe

適用槽刀刀片，可擁有三個加工刀角，有效降低刀片成本。
Suitable for grooving inserts which has 3 processing insert angles.



可進行端面淺槽加工。

Effectively reduce insert costs and perform shallow grooving processing.

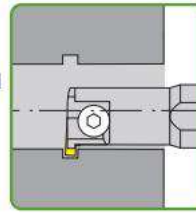
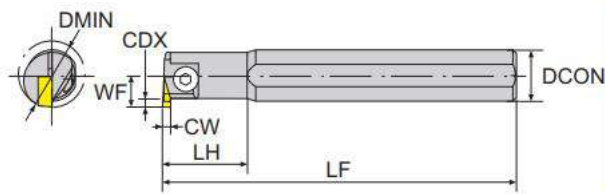


L 型內徑淺槽刀架 ELC L Type Inner Grooving 詳見P. I09

L 型外徑淺槽刀架 ELC L type External Grooving 詳見P. I14

ECDG

本圖所示為右手刀 (R) Right Hand Show


 ECDG 內徑開槽刀架
 ECDG Internal Grooving

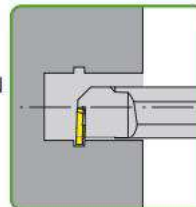
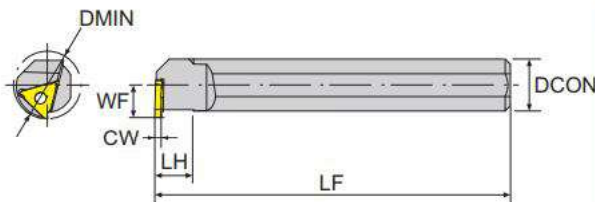
寸法 Dimension(mm)

材質 Shank	產品型號 Model No	在庫 Stock		最小加工徑 DMIN	最大加工溝槽深度 CDX	柄部直徑 DCON	刀頭長度 LH	標準全長 LF	工作寬度 WF	切削寬度 CW	刀片 Insert	螺絲 Screw	L型板手 Wrench	價格 Price
		R	L											
S	ECDGR/L-20-3M	●	●	24	5	20	32	180	13	3	DGM30	CD6-60	LW040	
	ECDGR/L-25-3M	●	●	31	8	25	40	200	17	3				
	ECDGR/L-32-3M		●	39	10	32	50	250	22	3	DGM30	CD6-60-20	LW040	

- 刀片：三菱。
- Insert：Mitsubishi.

ELC

本圖所示為右手刀 (R) Right Hand Show

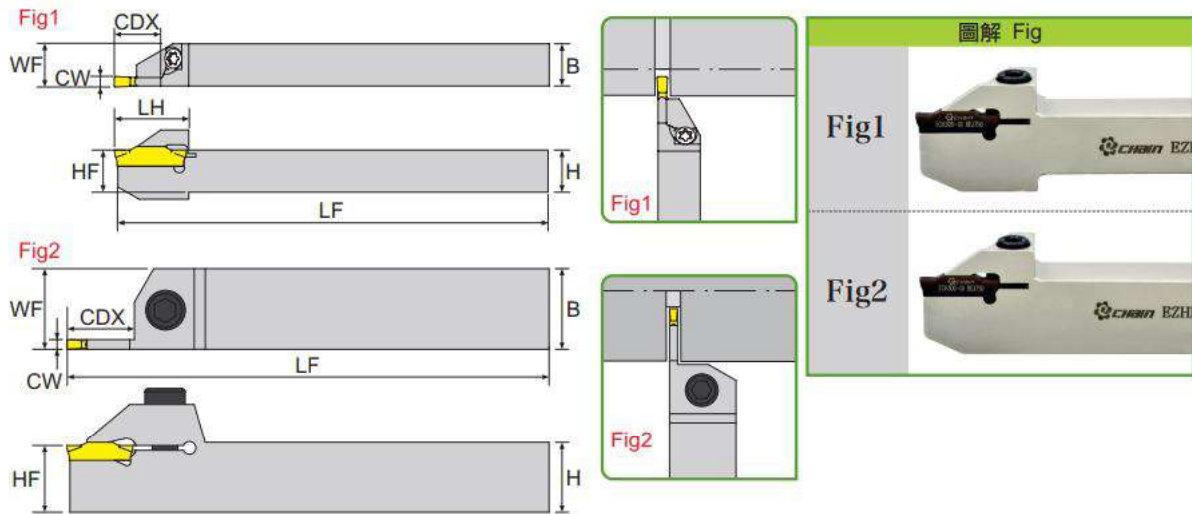

 ELC L 型內徑淺槽刀架
 ELC L Type Inner Grooving

寸法 Dimension(mm)

材質 Shank	產品型號 Model No	在庫 Stock		最小加工徑 DMIN	柄部直徑 DCON	刀頭長度 LH	標準全長 LF	工作寬度 WF	切削寬度 CW	刀片 Insert	螺絲 Screw	旗型板手 Wrench	價格 Price
		R	L										
S	S20M-ELCR/L16-15	●	●	26	20	15	150	12.5	1.1~1.75	EC16R/L	CH40	T-15	
	S20M-ELCR/L16-25	●	●	26	20	15	150	12.5	1.8~3				
	S25M-ELCR/L22-15	●	●	35	25	15	150	18.2	1.5~2.3	EC22R/L	CS45	T-15	
	S25M-ELCR/L22-25	●	●	35	25	20	150	18.2	2.5~3.3				
	S25M-ELCR/L22-35	●	●	35	25	20	150	18.2	3.5~4.8				

EZH

本圖所示為右手刀 (R) Right Hand Show



EZH 外徑切斷刀架
EZH External Grooving

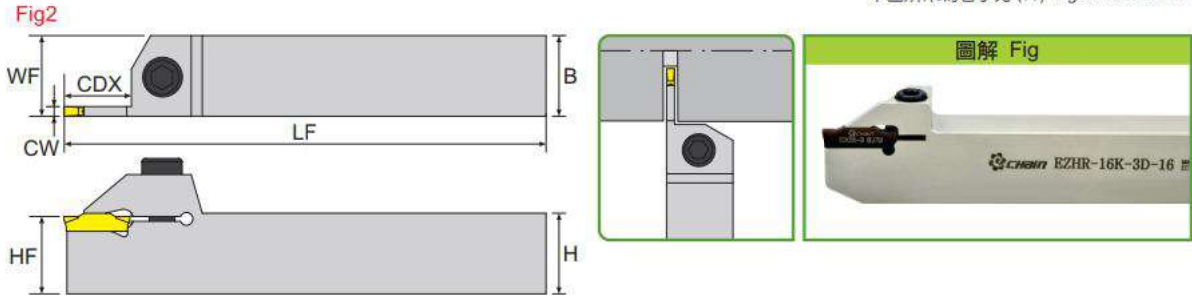
新規格上市
New Specification Arrival

寸法 Dimension(mm)

材質 Shank	產品型號 Model No	圖解 Fig	在庫 Stock		刀桿 高x寬 HxB	最大加工 溝槽深度 CDX	刀頭 長度 LH	標準 全長 LF	工作 寬度 WF	刀尖 高度 HF	切削 寬度 CW	刀片 Insert	螺絲 Screw	旗型板手 Wrench	L型板手 Wrench
			R	L											
H	EZHR/L-10K-1.5D-10	1	●	●	10	14	21	125	10	10	1.5	ECH150	CS35115	T-15	-
	EZHR/L-10K-2D-14	1	●	●	10	14	21	125	10.2	10	2	ECH200	CS35115	T-15	-
	EZHR/L-10K-3D-14	1	●	●	10	14	21	125	10.3	10	3	ECH300	CS35115	T-15	-
	EZHR/L-12K-1.5D-12	1	●	●	12	14	21.2	125	12	12	1.5	ECH150	CS35115	T-15	-
	EZHR/L-12K-2D-14	1	●	●	12	14	21.2	125	12.2	12	2	ECH200	CS35115	T-15	-
	EZHR/L-12K-3D-14	1	●	●	12	14	21.2	125	12.3	12	3	ECH300	CS35115	T-15	-
	EZHR/L-16K-2D-14	1	●	●	16	14	30	125	16.2	16	2	ECH200	CS6-50	-	LW040
	EZHR/L-16K-3D-16	1	●	●	16	16	30	125	16.3	16	3	ECH300	CS6-50	-	LW040
S	EZHR/L-20K-2D-14	2	●	●	20	14	-	125	20	20	2	ECH200	CS6-60	-	LW050
	EZHR/L-20K-3D-20	2	●	●	20	20	-	125	20	20	3	ECH300	CS6-60	-	LW050
	EZHR/L-20K-3D-25	2	●	●	20	25	-	125	20	20	3				
	EZHR/L-20K-4D-20	2	●	●	20	20	-	125	20	20	4	ECH400	CS6-60	-	LW050
	EZHR/L-20K-4D-25	2	●	●	20	25	-	125	20	20	4				
	EZHR/L-25M-2D-06	2	●		25	6	-	150	25	25	2				
	EZHR/L-25M-2D-09	2	●		25	9	-	150	25	25	2	ECH200	CS6-60	-	LW050
	EZHR/L-25M-2D-14	2	●	●	25	14	-	150	25	25	2				
EZHR/L-25M-2D-17	2	●		25	17	-	150	25	25	2					

※ 請接下頁。 ※ Continued on next page.

本圖所示為右手刀 (R) Right Hand Show

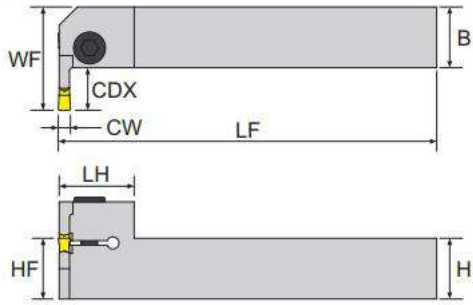


寸法 Dimension(mm)


材質 Shank	產品型號 Model No	圖解 Fig	在庫 Stock		刀桿 高x寬 HxB	最大加工 溝槽深度 CDX	刀頭 長度 LH	標準 全長 LF	工作 寬度 WF	刀尖 高度 HF	切削 寬度 CW	刀片 Insert	螺絲 Screw	旗型板手 Wrench	L型板手 Wrench
			R	L											
S	EZHR/L-25M-3D-09	2	●	●	25	9	-	150	25	25	3				
	EZHR/L-25M-3D-20	2	●	●	25	20	-	150	25	25	3	ECH300	CS6-60	-	LW050
	EZHR/L-25M-3D-25	2	●	●	25	25	-	150	25	25	3				
	EZHR/L-25M-4D-09	2	●	●	25	9	-	150	25	25	4				
	EZHR/L-25M-4D-20	2	●	●	25	20	-	150	25	25	4	ECH400	CS6-60	-	LW050
	EZHR/L-25M-4D-25	2	●	●	25	25	-	150	25	25	4	ECH400	CS6-60	-	LW050
	EZHR/L-25M-5D-09	2	●	●	25	9	-	150	25	25	5				
	EZHR/L-25M-5D-20	2	●	●	25	20	-	150	25	25	5	ECH500	CS6-60	-	LW050
	EZHR/L-25M-5D-25	2	●	●	25	25	-	150	25	25	5				
	EZHR/L-25M-6D-20	2	●	●	25	20	-	150	25	25	6	ECH600	CS6-60	-	LW050
EZHR/L-25M-6D-25	2	●	●	25	25	-	150	25	25	6					
H	HZHR/L-20K-2D-14	2	●	●	20	14	-	125	20	20	2	ECH200	CS6-60	-	LW050
	HZHR/L-20K-3D-20	2	●	●	20	20	-	125	20	20	3	ECH300	CS6-60	-	LW050
	HZHR/L-20K-3D-25	2	●	●	20	25	-	125	20	20	3				
	HZHR/L-20K-4D-20	2	●	●	20	20	-	125	20	20	4				
	HZHR/L-20K-4D-25	2	●	●	20	25	-	125	20	20	4	ECH400	CS6-60	-	LW050
	HZHR/L-25M-2D-14	2	●	●	25	14	-	150	25	25	2	ECH200	CS6-60	-	LW050
	HZHR/L-25M-3D-20	2	●	●	25	20	-	150	25	25	3	ECH300	CS6-60	-	LW050
	HZHR/L-25M-3D-25	2	●	●	25	25	-	150	25	25	3				
	HZHR/L-25M-4D-20	2	●	●	25	20	-	150	25	25	4				
	HZHR/L-25M-4D-25	2	●	●	25	25	-	150	25	25	4	ECH400	CS6-60	-	LW050
HZHR/L-25M-5D-30	2	●	●	25	30	-	150	25	25	5	ECH500	CS6-60	-	LW050	

NEW

HLH



本圖所示為右手刀 (R) Right Hand Show



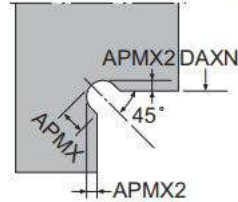
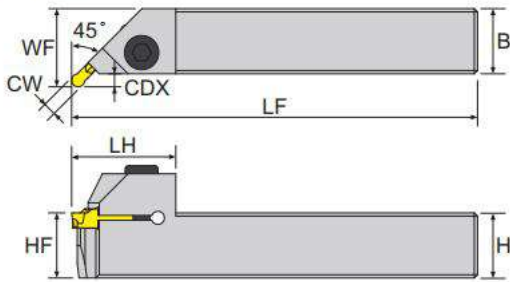
HLH 外徑切斷刀架
HLH External Grooving

寸法 Dimension(mm)

產品型號 Model No	在庫 Stock		刀桿 高x寬 HxB	最大加工 溝槽深度 CDX	刀頭 長度 LH	標準 全長 LF	工作 寬度 WF	刀尖 高度 HF	切削 寬度 CW	刀片 Insert	螺絲 Screw	L型板手 Wrench	價格 Price
	R	L											
HLHR/L-20K-2D-17			20	17	25	125	38	20	2	ECH200	CS6-60	LW050	
HLHR/L-20K-3D-11			20	11	25	125	32	20	3	ECH300	CS6-60	LW050	
HLHR/L-20K-3D-17			20	17	25	125	38	20	3				
HLHR/L-20K-4D-13			20	13	25	125	34	20	4	ECH400	CS6-60	LW050	
HLHR/L-20K-5D-13			20	13	25	125	34	20	5	ECH500	CS6-60	LW050	
HLHR/L-25M-2D-19			25	19	25	150	45	25	2	ECH200	CS6-60	LW050	
HLHR/L-25M-3D-13			25	13	25	150	39	25	3	ECH300	CS6-60	LW050	
HLHR/L-25M-3D-19		●	25	19	25	150	45	25	3				
HLHR/L-25M-4D-15		●	25	15	25	150	41	25	4	ECH400	CS6-60	LW050	
HLHR/L-25M-4D-24			25	24	25	150	50	25	4				
HLHR/L-25M-5D-15		●	25	15	25	150	41	25	5	ECH500	CS6-60	LW050	
HLHR/L-25M-5D-24			25	24	25	150	50	25	5				

HQG

本圖所示為右手刀 (R) Right Hand Show



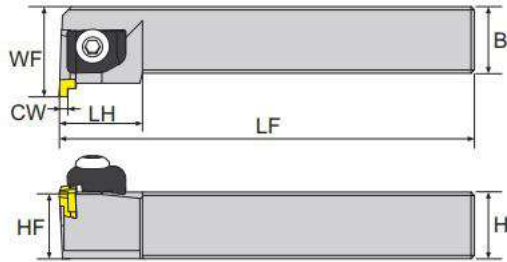
HQG 45°外徑插溝刀架
HQG 45 Ddgree Of External Grooving Tool

寸法 Dimension(mm)

產品型號 Model No	在庫 Stock		端面槽 最小加工	刀桿 高x寬	最大加工 溝槽深度	切刃 長度	切刃 長度 2	刀頭 長度	標準 全長	工作 寬度	刀尖 高度	切削 寬度	刀片 Insert	螺絲 Screw	L型板手 Wrench
	R	L	DAXN	HxB	CDX	APMX	APMX2	LH	LF	WF	HF	CW			
HQGR/L-20-70-3T25			70	20	3	2.5	1.5	32	125	23	20	3	ECR300	CD6-60	LW050
HQGR/L-20-50-4T30			50	20	4	3	1.29	32	125	24	20	4	ECR400	CD6-60	LW050
HQGR/L-20-50-5T35			50	20	5	3.5	1.44	32	125	25	20	5	ECR500	CD6-60	LW050
HQGR/L-25-70-3T25			70	25	3	2.5	1.15	32	150	28	25	3	ECR300	CD6-60	LW050
HQGR/L-25-50-4T30	●		50	25	4	3	1.29	32	150	29	25	4	ECR400	CD6-60	LW050
HQGR/L-25-50-5T35			50	25	5	3.5	1.44	32	150	30	25	5	ECR500	CD6-60	LW050

ELC

本圖所示為右手刀 (R) Right Hand Show

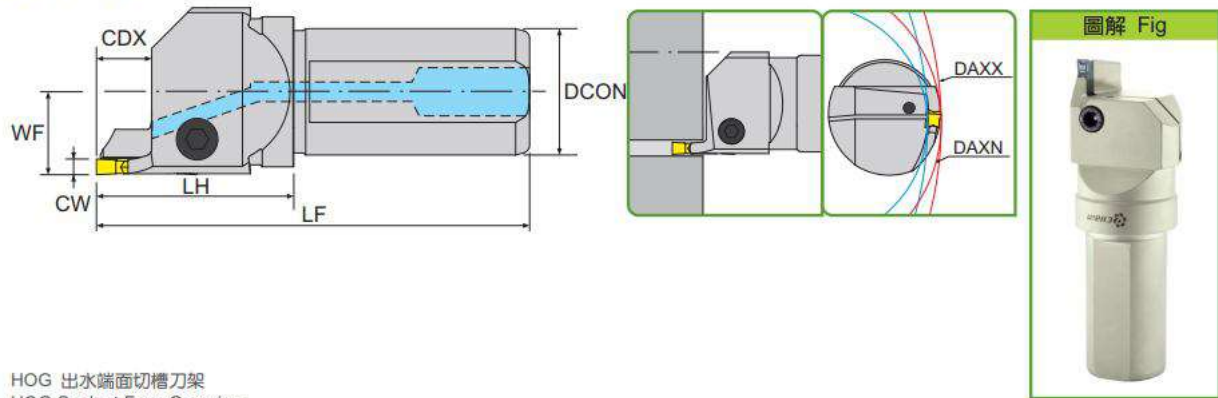

 ELC L型外徑淺槽刀架
 ELC L type External Grooving

 新規格上市
 New Specification Arrival

寸法 Dimension(mm)

產品型號 Model No	在庫 Stock		刀桿高x寬 HxB	刀頭長度 LH	標準全長 LF	工作寬度 WF	刀尖高度 HF	切削寬度 CW	刀片 Insert	螺絲 Screw	壓板 Clamp	螺絲 Screw	彈簧 Spring	旗型板手 Wrench	L型板手 Wrench
	R	L													
NEW ELCR/L-1616K16	●		16	21	125	22	16	1-3	EC16 R/L	CH40	-	-	-	T-15	-
ELCR/L-2020K16	●		20	25	125	25	20	1-3	EC16 R/L	CH40	ETK1 R/L	CD6-60 -20	S6	T-15	LW040
ELCR/L-2525M16	●		25	25	150	30	25	1-3							
ELCR/L-2020K22-15	●		20	25	125	27	20	1.5-2.3	EC22 R/L	CS45	ETK1 R/L	CD6-60 -20	S6	T-15	LW040
ELCR/L-2525M22-15	●		25	25	150	32	25	1.5-2.3							
ELCR/L-2020K22-25	●		20	25	125	27	20	2.5-3.3							
ELCR/L-2525M22-25	●		25	25	150	32	25	2.5-3.3							
ELCR/L-2020K22-35	●		20	25	125	27	20	3.5-4.8							
ELCR/L-2525M22-35			25	25	150	32	25	3.5-4.8							

HOG

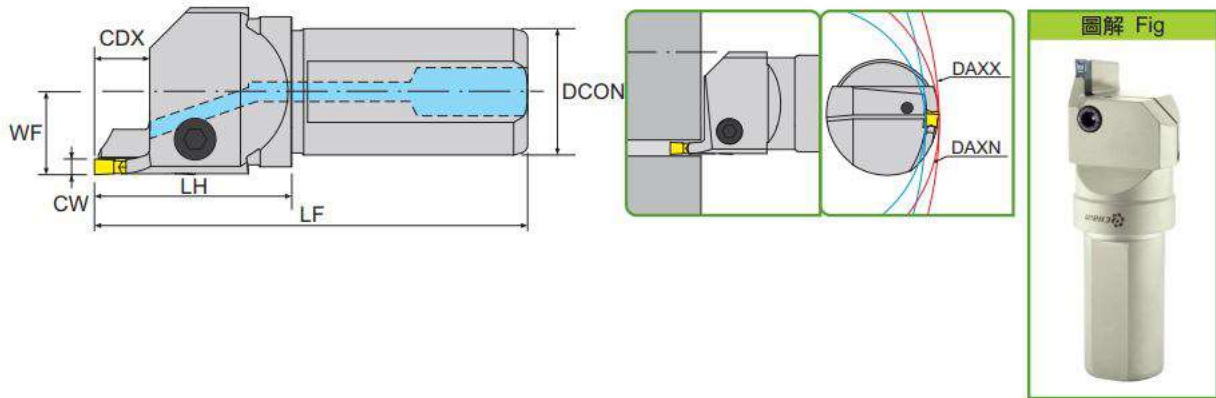


HOG 出水端面切槽刀架
HOG Coolant Face Grooving

寸法 Dimension(mm)

產品型號 Model No	在庫 Stock	端面槽		最大加工 溝槽深度	柄部 直徑	刀頭 長度	標準 全長	工作 寬度	切削 寬度	刀片 Insert	螺絲 Screw	L型板手 Wrench	價格 Price
		最大加工 DAXX	最小加工 DAXN										
HOGR32J-2934-4T14	●	34	29	14	32	50	110	21	4	ECH400	CS6-6015	LW050	
HOGR32J-2934-4T25	●	34	29	25	32	50	110	21	4				
HOGR32J-2935-3T12	●	35	29	12	32	50	110	21	3				
HOGR32J-3540-3T12	●	40	35	12	32	50	110	21	3	ECH300	CS6-6015	LW050	
HOGR32J-4050-3T12	●	50	40	12	32	50	110	21	3				
HOGR32J-4050-3T20	●	50	40	20	32	50	110	21	3				
HOGR32J-4050-4T14	●	50	40	14	32	50	110	21	4	ECH400	CS6-6015	LW050	
HOGR32J-4050-4T25		50	40	25	32	50	110	21	4				
HOGR32J-4050-5T14		50	40	14	32	50	110	21	5	ECH500	CS6-6015	LW050	
HOGR32J-4050-5T25	●	50	40	25	32	50	110	21	5				
HOGR32J-5060-3T12	●	60	50	12	32	50	110	21	3	ECH300	CS6-6015	LW050	
HOGR32J-5060-3T20	●	60	50	20	32	50	110	21	3				
HOGR32J-5060-4T14	●	60	50	14	32	50	110	21	4	ECH400	CS6-6015	LW050	
HOGR32J-5060-4T25		60	50	25	32	50	110	21	4				
HOGR32J-5060-5T14		60	50	14	32	50	110	21	5	ECH500	CS6-6015	LW050	
HOGR32J-5060-5T25	●	60	50	25	32	50	110	21	5				
HOGR32J-6075-3T12	●	75	60	12	32	50	110	21	3	ECH300	CS6-6015	LW050	
HOGR32J-6075-3T20	●	75	60	20	32	50	110	21	3				
HOGR32J-6085-4T14		85	60	14	32	50	110	21	4	ECH400	CS6-6015	LW050	
HOGR32J-6085-4T25		85	60	25	32	50	110	21	4				

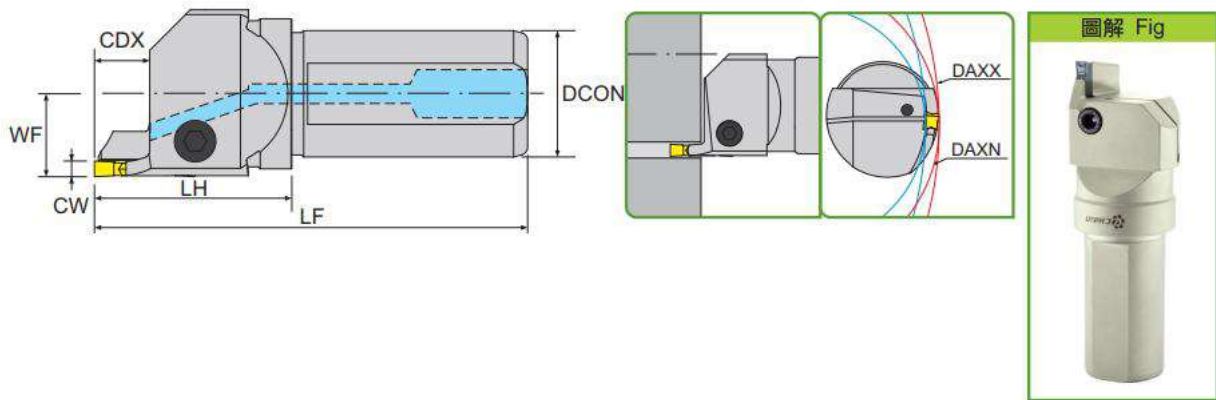
※ 請接下頁。 ※ Continued on next page.



寸法 Dimension(mm)

產品型號 Model No	在庫 Stock	端面槽		最大加工 溝槽深度	柄部 直徑	刀頭 長度	標準 全長	工作 寬度	切削 寬度	刀片 Insert	螺絲 Screw	L型扳手 Wrench	價格 Price
		最大加工 DAXX	最小加工 DAXN										
HOCR32J-6085-5T14		85	60	14	32	50	110	21	5	ECH500	CS6-6015	LW050	
HOCR32J-6085-5T25		85	60	25	32	50	110	21	5				
HOCR32J-75100-3T12	●	100	75	12	32	50	110	21	3	ECH300	CS6-6015	LW050	
HOCR32J-75100-3T20	●	100	75	20	32	50	110	21	3				
HOCR32J-85125-4T14	●	125	85	14	32	50	110	21	4	ECH400	CS6-6015	LW050	
HOCR32J-85125-4T25	●	125	85	25	32	50	110	21	4				
HOCR32J-85125-5T14		125	85	14	32	50	110	21	5	ECH500	CS6-6015	LW050	
HOCR32J-85125-5T25		125	85	25	32	50	110	21	5				
HOCR32J-100150-3T12	●	150	100	12	32	50	110	21	3	ECH300	CS6-6015	LW050	
HOCR32J-100150-3T20	●	150	100	20	32	50	110	21	3				
HOCR32J-125200-4T14	●	200	125	14	32	50	110	21	4	ECH400	CS6-6015	LW050	
HOCR32J-125200-4T25	●	200	125	25	32	50	110	21	4				
HOCR32J-125200-5T14	●	200	125	14	32	50	110	21	5	ECH500	CS6-6015	LW050	
HOCR32J-125200-5T25		200	125	25	32	50	110	21	5				
HOCR32J-135200-3T12	●	200	135	12	32	50	110	21	3				
HOCR32J-135200-3T20	●	200	135	20	32	50	110	21	3	ECH300	CS6-6015	LW050	
HOCR32J-180250-3T12		250	180	12	32	50	110	21	3				
HOCR32J-180250-3T20		250	180	20	32	50	110	21	3				
HOCR32J-180280-4T14	●	280	180	14	32	50	110	21	4	ECH400	CS6-6015	LW050	
HOCR32J-180280-4T25	●	280	180	25	32	50	110	21	4				

※ 請接下頁。 ※ Continued on next page.

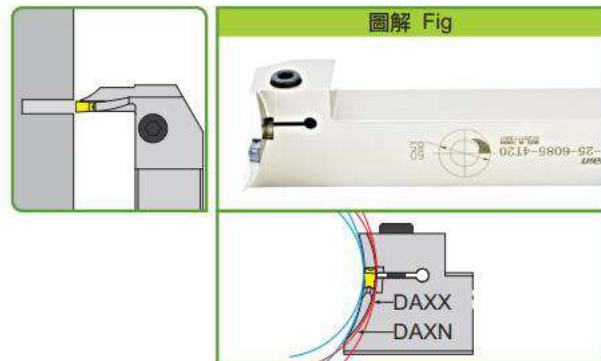
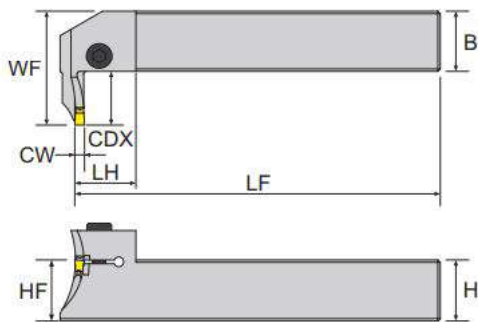


寸法 Dimension(mm)

產品型號 Model No	在庫 Stock	端面槽	端面槽	最大加工	柄部	刀頭	標準	工作	切削	刀片	螺絲	L型板手	價格
		最大加工	最小加工	溝槽深度									
		DAXX	DAXN	CDX	DCON	LH	LF	WF	CW				
HOGR32J-180280-5T14		280	180	14	32	50	110	21	5	ECH500	CS6-6015	LW050	
HOGR32J-180280-5T25		280	180	25	32	50	110	21	5				
HOGR32J-250999-4T14	●	999	250	14	32	50	110	21	4	ECH400	CS6-6015	LW050	
HOGR32J-250999-4T25	●	999	250	25	32	50	110	21	4				
HOGR32J-250999-5T14	●	999	250	14	32	50	110	21	5	ECH500	CS6-6015	LW050	
HOGR32J-250999-5T25	●	999	250	25	32	50	110	21	5				

ELG

本圖所示為右手刀(R) Right Hand Show

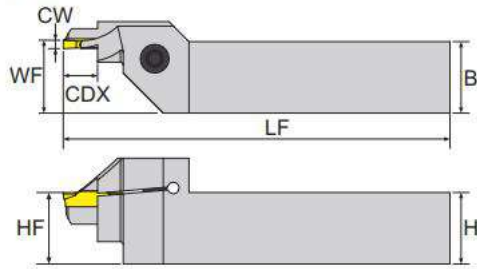

 ELG 外徑端面刀架
 ELG External Grooving



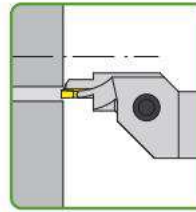
寸法 Dimension(mm)

材質 Shank	產品型號 Model No	在庫 Stock	端面槽	端面槽	刀桿	最大加工	刀頭	標準	工作	刀尖	切削	刀片	螺絲	L型板手
			最大加工	最小加工										
			DAXX	DAXN	HxB	CDX	LH	LF	WF	HF	CW			
NEW H	ELGR/L-25-6085-4T20	●	85	60	25x25	20	25	150	47	25	4	ECH400	CS6-60	LW050

EZG



本圖所示為右手刀 (R) Right Hand Show



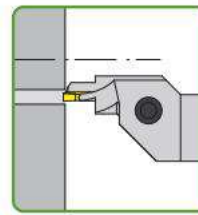
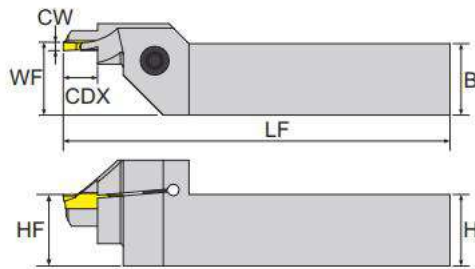
EZG 外徑端面刀架
EZG External Grooving

寸法 Dimension(mm)

材質 Shank	產品型號 Model No	在庫 Stock	端面槽		刀桿 高x寬 HxB	最大加工 溝槽深度 CDX	標準 全長 LF	工作 寬度 WF	刀尖 高度 HF	切削 寬度 CW	刀片 Insert	螺絲 Screw	L型板手 Wrench	價格 Price			
			最大加工 DAXX	最小加工 DAXN													
H	EZGR-2025-2934-4T17	●	34	29	20x25	17	150	26	20	4							
	EZGR-25-2934-4T06	●	34	29	25	6	150	26	25	4							
	EZGR-25-2934-4T09	●	34	29	25	9	150	26	25	4							
	EZGR-25-2934-4T12	●	34	29	25	12	150	26	25	4	ECH400	CS6-60	LW050				
	EZGR-25-2934-4T14	●	34	29	25	14	150	26	25	4							
	EZGR-25-2934-4T17	●	34	29	25	17	150	26	25	4							
	EZGR-25-2934-4T20	●	34	29	25	20	150	26	25	4							
	EZGR-25-2934-4T25	●	34	29	25	25	150	26	25	4							
	EZGR-25-2935-3T12	●	35	29	25	12	150	26	25	3							
	EZGR-25-3540-3T12	●	40	35	25	12	150	26	25	3				ECH300	CS6-60	LW050	
	EZGR-25-4050-3T12	●	50	40	25	12	150	26	25	3							
	EZGR-25-4050-4T14	●	50	40	25	14	150	26	25	4	ECH400	CS6-60	LW050				
	EZGR-25-4050-5T14	●	50	40	25	14	150	26	25	5	ECH500	CS6-60	LW050				
	EZGR-25-5060-3T12	●	60	50	25	12	150	26	25	3	ECH300	CS6-60	LW050				
	EZGR-25-5060-4T14	●	60	50	25	14	150	26	25	4	ECH400	CS6-60	LW050				
	EZGR-25-6075-3T12	●	75	60	25	12	150	26	25	3	ECH300	CS6-60	LW050				
	EZGR-25-6075-3T20	●	75	60	25	20	150	26	25	3							
	EZGR-25-6085-4T14	●	85	60	25	14	150	26	25	4	ECH400	CS6-60	LW050				
	EZGR-25-6085-4T25	●	85	60	25	25	150	26	25	4							
	EZGR-25-6085-5T14	●	85	60	25	14	150	26	25	5	ECH500	CS6-60	LW050				

※ 請接下頁。 ※ Continued on next page.

本圖所示為右手刀 (R) Right Hand Show

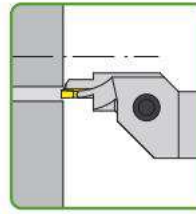
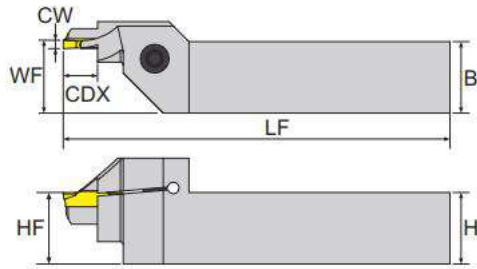


寸法 Dimension(mm)

材質 Shank	產品型號 Model No	在庫 Stock	端面槽		刀桿 高x寬 HxB	最大加工 溝槽深度 CDX	標準 全長 LF	工作 寬度 WF	刀尖 高度 HF	切削 寬度 CW	刀片 Insert	螺絲 Screw	L型扳手 Wrench	價格 Price
			最大加工 DAXX	最小加工 DAXN										
H	EZGR-25-6085-5T25	●	85	60	25	25	150	26	25	5	ECH500	CS6-60	LW050	
	EZGR-25-75100-3T12	●	100	75	25	12	150	26	25	3	ECH300	CS6-60	LW050	
	EZGR-25-75100-3T20	●	100	75	25	20	150	26	25	3				
	EZGR-25-85125-4T14	●	125	85	25	14	150	26	25	4	ECH400	CS6-60	LW050	
	EZGR-25-85125-4T25	●	125	85	25	25	150	26	25	4				
	EZGR-25-85125-5T14	●	125	85	25	14	150	26	25	5				
	EZGR-25-85125-5T25	●	125	85	25	25	150	26	25	5	ECH500	CS6-60	LW050	
	EZGR-25-85125-5T30	●	125	85	25	30	150	26	25	5				
	EZGR-25-100150-3T12	●	150	100	25	12	150	26	25	3	ECH300	CS6-60	LW050	
	EZGR-25-100150-3T20	●	150	100	25	20	150	26	25	3				
	EZGR-25-125200-4T14	●	200	125	25	14	150	26	25	4	ECH400	CS6-60	LW050	
	EZGR-25-125200-4T25	●	200	125	25	25	150	26	25	4				
	EZGR-25-125200-5T14	●	200	125	25	14	150	26	25	5	ECH500	CS6-60	LW050	
	EZGR-25-125200-5T25	●	200	125	25	25	150	26	25	5				
	EZGR-25-135200-3T12	●	200	135	25	12	150	26	25	3				
	EZGR-25-135200-3T20	●	200	135	25	20	150	26	25	3	ECH300	CS6-60	LW050	
	EZGR-25-180250-3T12	●	250	180	25	12	150	26	25	3				
	EZGR-25-180250-3T20	●	250	180	25	20	150	26	25	3				
	EZGR-25-180280-4T14	●	280	180	25	14	150	26	25	4	ECH400	CS6-60	LW050	
	EZGR-25-180280-4T25	●	280	180	25	25	150	26	25	4				

※ 請接下頁。 ※ Continued on next page.

本圖所示為右手刀 (R) Right Hand Show



寸法 Dimension(mm)

材質 Shank	產品型號 Model No	在庫 Stock	端面槽		刀桿 高x寬	最大加工 溝槽深度	標準 全長	工作 寬度	刀尖 高度	切削 寬度	刀片 Insert	螺絲 Screw	L型扳手 Wrench	價格 Price
			最大加工 DAXX	最小加工 DAXN										
H	EZGR-25-180280-5T14	●	280	180	25	14	150	26	25	5	ECH500	CS6-60	LW050	
	EZGR-25-180280-5T25	●	280	180	25	25	150	26	25	5				
	EZGR-25-250999-4T14	●	999	250	25	14	150	26	25	4	ECH400	CS6-60	LW050	
	EZGR-25-250999-4T25	●	999	250	25	25	150	26	25	4				
	EZGR-25-250999-5T14	●	999	250	25	14	150	26	25	5	ECH500	CS6-60	LW050	
	EZGR-25-250999-5T25	●	999	250	25	25	150	26	25	5				

HYG 組合式端面刀架

HYM 刀頭模組

HYG Combined End Grooving Tool
HYM Tool Head Module



HYG 組合式端面刀架

HYG Combined end grooving tool

HYM 刀頭模組

HYM Tool Head Module

不傷及刀體情況下
刀座損壞更換即可再使用
節省刀具使用成本。

Without damaging the tool body, the tool holder can be reused after replacement if it is damaged, saving tool usage costs.



可拆卸替換式刀座端面切槽刀
Removable and replaceable knife holder end face grooving knife.

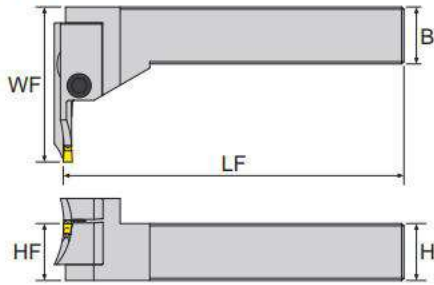
不同尺寸使用更換刀座即可

刀架及刀頭模組請分開訂購


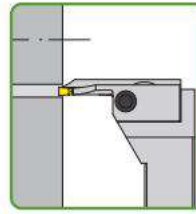
you can use the replacement tool holder for different sizes, please order the tool holder and tool head module separately.



HYG



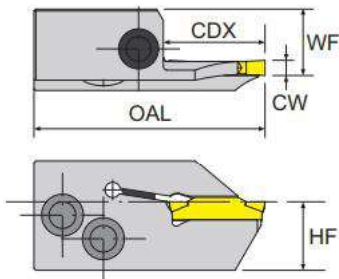
本圖所示為右手刀 (R) Right Hand Show



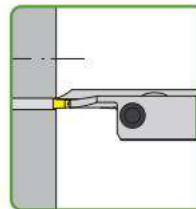
HYG 組合式端面刀架
HYG Combined End Grooving Tool

產品型號 Model No	在庫 Stock		寸法 Dimension(mm)				刀片 Insert	螺絲 Screw	L型板手 Wrench	
	R	L	刀桿高度 H	刀柄寬度 B	標準全長 LF	工作寬度 WF				刀尖高度 HF
HYGR-2525M	●		25	25	150	64	25	ECH400	CS60E CS6-60	LW030 LW050

HYM



本圖所示為右手刀 (R) Right Hand Show



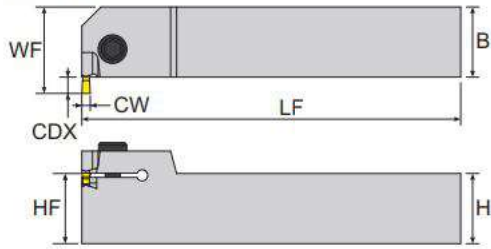
HYM 刀頭模組
HYM Tool Head Module

產品型號 Model No	在庫 Stock		寸法 Dimension(mm)						刀片 Insert	螺絲 Screw	L型板手 Wrench	
	R	L	端面槽最大加工 DAXX	端面槽最小加工 DAXN	最大加工溝槽深度 CDX	全長 OAL	工作寬度 WF	刀尖高度 HF				切削寬度 CW
HYM25RG425-6085	●		85	60	25	150	61	18	4	ECH400	CS60E CS6-60	LW030 LW050

※ 刀架及刀頭模組請分開訂購。
※ Please order the tool holder and tool head module separately.

EHH

本圖所示為右手刀 (R) Right Hand Show

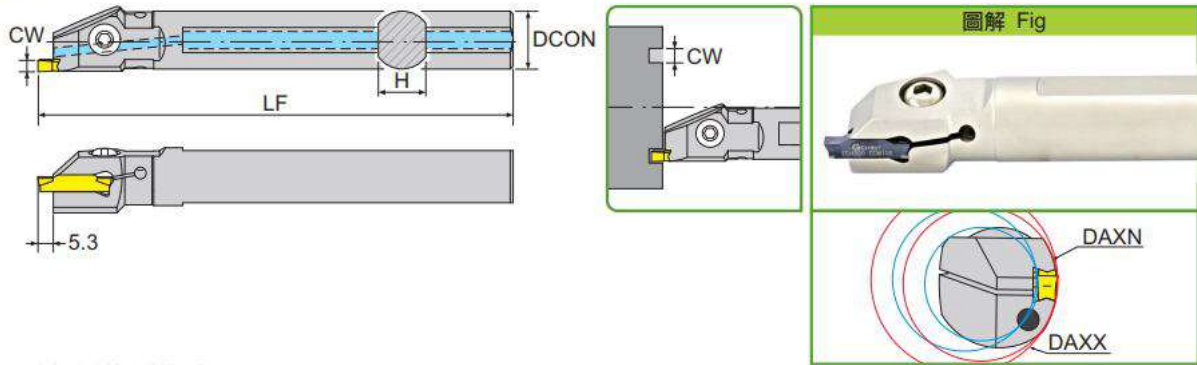

 EHH 外徑端面淺槽切斷刀架
 EHH External Shallow Grooving

寸法 Dimension(mm)

產品型號 Model No	在庫 Stock		端面槽 最大加工	端面槽 最小加工	刀桿 高x寬	最大加工 溝槽深度	標準 全長	工作 寬度	刀尖 高度	切削 寬度	刀片 Insert	螺絲 Screw	L型板手 Wrench	價格 Price
	R	L	DAXX	DAXN	HxB	CDX	LF	WF	HF	CW				
EHHR/L-20K-2D-6	●		1000	350	20	6	125	26	20	2	ECH200	CS6-60	LW050	
EHHR/L-20K-3D-6	●	●	1000	110	20	6	125	26	20	3	ECH300	CS6-60	LW050	
EHHR/L-20K-4D-6	●	●	1000	80	20	6	125	26	20	4	ECH400	CS6-60	LW050	
EHHR/L-25M-2D-6	●		1000	350	25	6	150	31	25	2	ECH200	CS6-60	LW050	
EHHR/L-25M-3D-6	●	●	1000	110	25	6	150	31	25	3	ECH300	CS6-60	LW050	
EHHR/L-25M-4D-6	●	●	1000	80	25	6	150	31	25	4	ECH400	CS6-60	LW050	
EHHR/L-25M-5D-8	●	●	1000	90	25	8	150	33	25	5	ECH500	CS6-60	LW050	

HOS

本圖所示為右手刀 (R) Right Hand Show



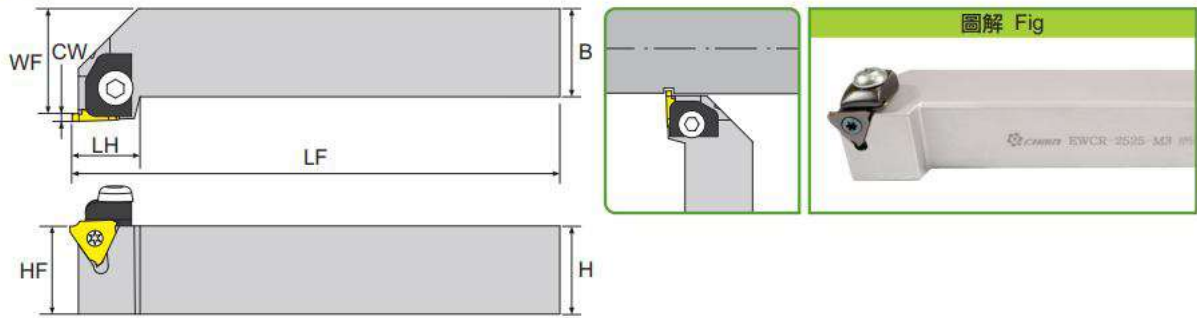
HOS 內徑出水端面淺槽刀架
HOS Internal Shallow Grooving With Coolant

寸法 Dimension(mm)

產品型號 Model No	在庫 Stock		端面槽 最大加工	端面槽 最小加工	刀桿 高度	柄部 直徑	標準 全長	切削 寬度	刀片 Insert	螺絲 Screw	L型板手 Wrench	價格 Price
	R	L	DAXX	DAXN	H	DCON	LF	CW				
HOSR/L20Q-2935-3T5	●		35	29	18	20	180	3				
HOSR/L25R-5090-3T5	●	●	90	50	23	25	200	3	ECH300	CD6-60	LW050	
HOSR/L32S-60240-3T5			240	60	30	32	250	3				
HOSR/L40T-80999-3T5			999	80	37	40	300	3				
HOSR/L20Q-2935-4T5			35	29	18	20	180	4				
HOSR/L25R-5090-4T5			90	50	23	25	200	4	ECH400	CD6-60	LW050	
HOSR/L32S-60240-4T5			240	60	30	32	250	4				
HOSR/L40T-80999-4T5			999	80	37	40	300	4				
HOSR/L20Q-2935-5T5			35	29	18	20	180	5				
HOSR/L25R-5090-5T5			90	50	23	25	200	5	ECH500	CD6-60	LW050	
HOSR/L32S-60240-5T5			240	60	30	32	250	5				
HOSR/L40T-80999-5T5			999	80	37	40	300	5				

EWC

本圖所示為右手刀 (R) Right Hand Show

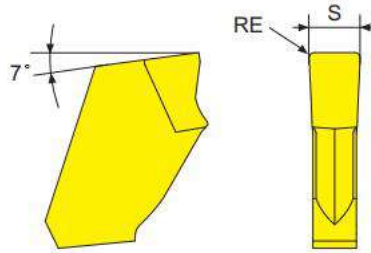

 EWC 外徑淺槽刀架
 EWC External Grooving

寸法 Dimension(mm)

產品型號 Model No	在庫 Stock		刀桿 高x寬 HxB	刀頭 長度 LH	標準 全長 LF	工作 寬度 WF	刀尖 高度 HF	切削寬度 CW	刀片 Insert	螺絲 Screw	壓板 Clamp	螺絲 Screw	彈簧 Spring	旗型板手 Wrench	L型板手 Wrench
	R	L													
EWCR/L-1212K16	●	●	12	12	125	12	12	1~3	EC16 R/L	CH40	-	-	-	T-15	-
EWCR/L-1616K16	●	●	16	16	125	12	16	1~3	EC16 R/L	CH40	ETK1 R/L	CD6-60 -20	S6	T-15	LW040
EWCR/L-2020K16	●	●	20	25	125	25	20	1~3	EC16 R/L	CH40	ETK1 R/L	CD6-60 -20	S6	T-15	LW040
EWCR/L-2020K22	●	●	20	20	125	25	20	0.5~4.8	EC22 R/L	CS45	ETK1 R/L	CD6-60 -20	S6	T-15	LW040
EWCR/L-2020K22-15	●	●	20	20	125	25	20	1.5~2.3							
EWCR/L-2020K22-25	●	●	20	20	125	25	20	2.5~3.3							
EWCR/L-2020K22-35	●	●	20	20	125	25	20	3.5~4.8							
EWCR/L-2525M16	●	●	25	25	150	30	25	1~3	EC16 R/L	CH40	ETK1 R/L	CD6-60 -20	S6	T-15	LW040
EWCR/L-2525M22	●	●	25	25	150	30	25	0.5~4.8	EC22 R/L	CS45	ETK1 R/L	CD6-60 -20	S6	T-15	LW040
EWCR/L-2525M22-15	●	●	25	25	150	30	25	1.5~2.3							
EWCR/L-2525M22-25	●	●	25	25	150	30	25	2.5~3.3							
EWCR/L-2525M22-35	●	●	25	25	150	30	25	3.5~4.8							

ETN3

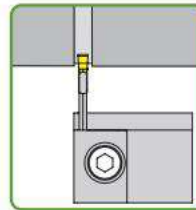
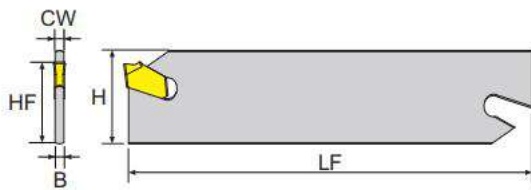
- ◆ 材質介紹→參考A04頁
Grade Ref. Page-A04
- ◆ 斷削槽選擇→參考A06-A08頁
Chipbreaker Ref. Page-A06-A08
- ◆ 切削條件→參考A09頁
Cutting condition Ref. Page-A09



塗層硬質合金
Carbide Coated

形狀 Shape	型號 Model No	刀尖半徑 RE	刀片厚度 S	塗層硬質合金 Carbide Coated
	ETN3-1E	0.3	3	P BEF706

EIH



EIH 外徑切斷刀板
EIH Blade For Parting Off

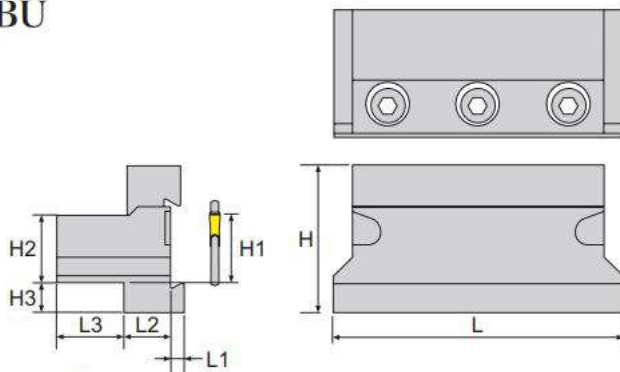
產品型號 Model No	在庫 Stock	寸法 Dimension(mm)					刀片 Insert	L型板手 Wrench	價格 Price
		刀桿高度 H	刀柄寬度 B	標準全長 LF	刀尖高度 HF	切削寬度 CW			
EIH26-3	●	25.4	2.4	110	21	3	ETN3	※EL-1	
EIH32-3	●	31.3	2.4	150	25	3	ETN3	※EL-1	

EIH

- 刀座請參考“EBU”。
- Block refer “EBU” as below.

※EL-1此板手需另外購買。
※EL-1(wrench) isn't included in the holders, it needs to purchase separately.

EBU



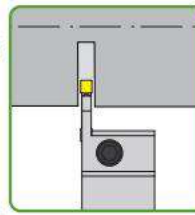
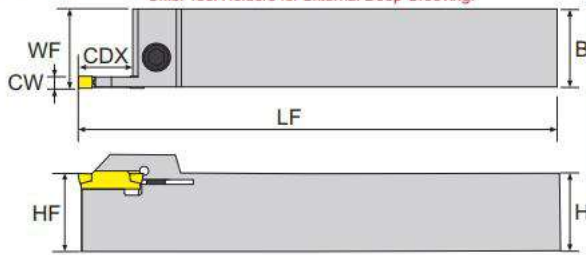
EBU 外徑刀斷刀座
For EIH Blade Block

產品型號 Model No	在庫 Stock	寸法 Dimension(mm)					適用刀具 Assembly Holder	螺絲 Screw	L型板手 Wrench	價格 Price
		H	H1	H2	H3	L				
EBU20-26	●	45	20	20	10	80				
EBU20-32	●	50	20	20	13.5	100	EIH26-3 EIH32-3	CS6-60	LW050	
EBU25-32	●	50	25	25	8.5	110				

EGHG 外徑深加工霸王刀刀架

Chief Tool Holders for External Deep Grooving.

本圖所示為右手刀 (R) Right Hand Show



- 可開槽、擴槽及外徑深加工等。
- 可切斷、修端面。
- Grooving, Broach grooving & deep grooving.
- Cut-off grooving & face grooving.

EGHG 外徑切斷刀架
EGHG External Grooving

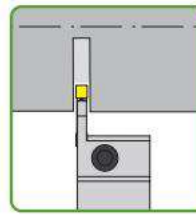
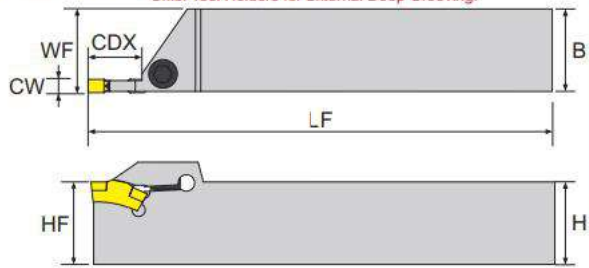
寸法 Dimension(mm)

產品型號 Model No	在庫 Stock		刀桿高度 H	刀柄寬度 B	最大加工溝槽深度 CDX	標準全長 LF	工作寬度 WF	刀尖高度 HF	切削寬度 CW	刀片 Insert	螺絲 Screw	L型板手 Wrench	價格 Price
	R	L											
EGHGR/L-16-3M	●	●	16	16	16	125	16	16	3	GIP	CS6-50	LW040	
EGHGR/L-20-2M	●		20	20	14	125	20	20	2				
EGHGR/L-20-3M	●	●	20	20	20	125	20	20	3				
EGHGR/L-20-4M	●	●	20	20	20	125	20	20	4-5				
EGHGR/L-25-2M	●		25	25	14	150	25	25	2				
EGHGR/L-25-3M	●	●	25	25	20	150	25	25	3	GIP	CS6-60	LW050	
EGHGR/L-25-4M	●	●	25	25	20	150	25	25	4-5				
EGHGR/L-25-5M	●	●	25	25	25	150	25	25	5-6.4				
EGHGR/L-25-5M-20	●		25	25	20	150	25	25	5				

- 刀片：伊斯卡。
- Insert：Iscar.

ETGD 外徑深加工霸王刀刀架
Chief Tool Holders for External Deep Grooving.

本圖所示為右手刀 (R) Right Hand Show



- 可開槽、擴槽及外徑深加工等。
- 可切斷、修端面。
- Grooving, Broach grooving & deep grooving.
- Cut-off grooving & face grooving.

ETGD 外徑切斷刀架
ETGD External Grooving

寸法 Dimension(mm)


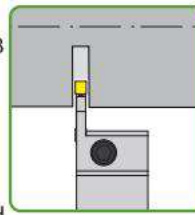
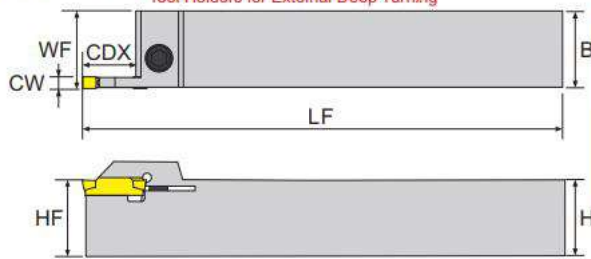
產品型號 Model No	在庫 Stock		刀桿高度 H	刀柄寬度 B	最大加工溝槽深度 CDX	標準全長 LF	工作寬度 WF	刀尖高度 HF	切削寬度 CW	刀片 Insert	螺絲 Screw	L型扳手 Wrench	價格 Price
	R	L											
ETGDR/L-16-3M	●		16	16	16	125	16	16	3	TGMF	CS6-50	LW040	
ETGDR/L-20-3M	●		20	20	18	125	20	20	3				
ETGDR/L-20-4M	●		20	20	18	125	20	20	4-5				
ETGDR/L-25-3M	●		25	25	18	150	25	25	3	TGMF	CS6-60	LW050	
ETGDR/L-25-4M	●		25	25	18	150	25	25	4-5				
ETGDR/L-25-5M	●		25	25	18	150	25	25	5-6.4				

- 刀片：伊斯卡。
- Insert：Iscar.

EDGT 外徑切斷刀刀架系列

Tool Holders for External Deep Turning

本圖所示為右手刀 (R) Right Hand Show



- 可開槽、擴槽及外徑深加工等。
- 可切斷、修端面。
- Grooving, Broach grooving & deep grooving.
- Cut-off grooving & face grooving.

EDGT 外徑切斷刀架
EDGT External Grooving

寸法 Dimension(mm)

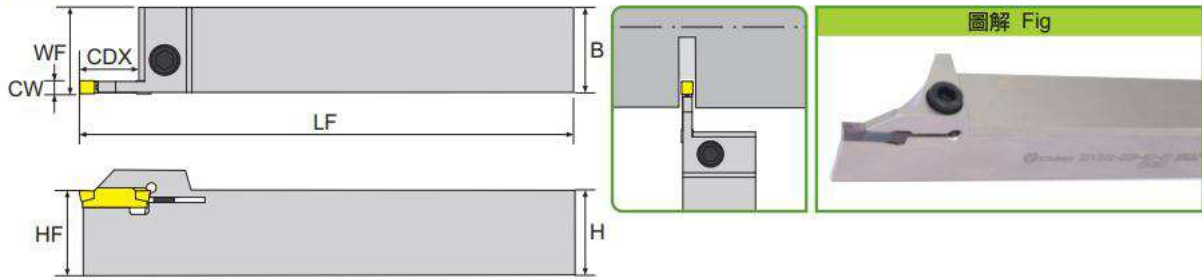
產品型號 Model No	在庫 Stock		刀桿高度 H	刀柄寬度 B	最大加工溝槽深度 CDX	標準全長 LF	工作寬度 WF	刀尖高度 HF	切削寬度 CW	刀片 Insert	螺絲 Screw	旗型扳手 Wrench	L型扳手 Wrench
	R	L											
EDGTR/L-10B-2D-14	●		10	10	14	125	10	10	2	DGN	CS35-115	T15	-
EDGTR/L-12B-2D-14	●	●	12	12	14	125	12	12	2				
EDGTR/L-10B-3D-14	●		10	10	14	125	10	10	3				
EDGTR/L-12B-3D-14	●	●	12	12	14	125	12	12	3				
EDGTR/L-16B-2D-14	●	●	16	16	14	125	16	16	2	DGN	CS6-50	-	LW040
EDGTR/L-16B-2D-18	●		16	16	18	125	16	16	2				
EDGTR/L-16B-3D-16	●	●	16	16	16	125	16	16	3				
EDGTR/L-20B-2D-14	●	●	20	20	14	125	20	20	2	DGN	CS6-60	LW050	-
EDGTR/L-20B-2D-16	●		20	20	16	125	20	20	2				
EDGTR/L-20B-2D-18	●		20	20	18	125	20	20	2				
EDGTR/L-20B-3D-20	●	●	20	20	20	125	20	20	3				
EDGTR/L-25B-2D-14	●		25	25	14	150	25	25	2				
EDGTR/L-25B-3D-20	●	●	25	25	20	150	25	25	3				

●刀片：伊斯卡。

●Insert：Iscar.

EDGH

本圖所示為右手刀 (R) Right Hand Show


 EDGH 外徑切斷刀架
 EDGH External Grooving

寸法 Dimension(mm)

產品型號 Model No	在庫 Stock		刀桿高度 H	刀柄寬度 B	最大加工溝槽深度 CDX	標準全長 LF	工作寬度 WF	刀尖高度 HF	切削寬度 CW	刀片 Insert	螺絲 Screw	L型扳手 Wrench	價格 Price
	R	L											
EDGHR-16B-3D-16			16	16	16	125	16	16	3	DGM	CS6-60	LW050	
EDGHR-16B-4D-16			16	16	16	125	16	16	4				
EDGHR/L-25B-3D-20			25	25	20	150	25	25	3				
EDGHR/L-20B-4D-20	●		20	20	20	125	20	20	4				
EDGHR/L-25B-4D-20			25	25	20	150	25	25	4				
EDGHR/L-25B-5D-25			25	25	25	150	25	25	5				


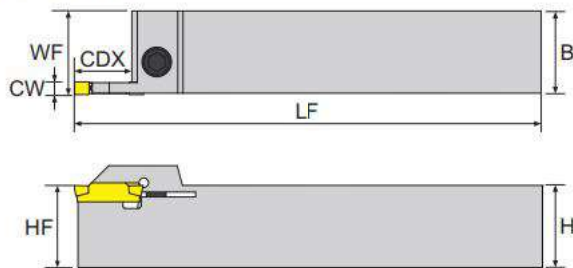
●刀片：三菱。

●Insert：Mitsubishi.



EGYH

本圖所示為右手刀 (R) Right Hand Show


 EGYH 外徑切斷刀架
 EGYH External Grooving

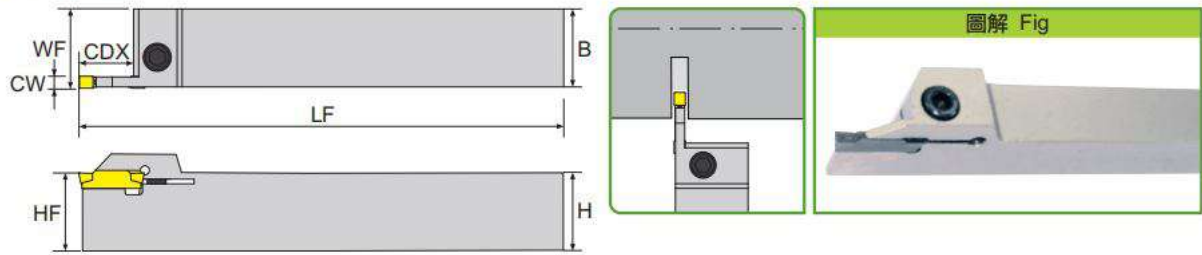
寸法 Dimension(mm)

產品型號 Model No	在庫 Stock		刀桿高度 H	刀柄寬度 B	最大加工溝槽深度 CDX	標準全長 LF	工作寬度 WF	刀尖高度 HF	切削寬度 CW	刀片 Insert	螺絲 Screw	L型板手 Wrench	價格 Price
	R	L											
EGYHR/L-20K-2D-14	●	●	20	20	14	125	20	20	2	GY2M	CS6-60	LW050	
EGYHR/L-20K-2D-16	●	●	20	20	16	125	20	20	2				
EGYHR/L-20K-3D-20	●	●	20	20	20	125	20	20	3				
EGYHR/L-20K-4D-20	●	●	20	20	20	125	20	20	4				
EGYHR/L-25M-2D-16	●	●	25	25	16	150	25	25	2				
EGYHR/L-25M-3D-09	●	●	25	25	9	150	25	25	3				
EGYHR/L-25M-3D-20	●	●	25	25	20	150	25	25	3				
EGYHR/L-25M-4D-09	●	●	25	25	9	150	25	25	4				
EGYHR/L-25M-4D-20	●	●	25	25	20	150	25	25	4				
EGYHR/L-25M-5D-25	●	●	25	25	25	150	25	25	5				

- 刀片：三菱。
- Insert：Mitsubishi.

EGEH

本圖所示為右手刀 (R) Right Hand Show


 EGEH 外徑切斷刀架
 EGEH External Grooving

寸法 Dimension(mm)

產品型號 Model No	在庫 Stock		刀桿高度 H	刀柄寬度 B	最大加工溝槽深度 CDX	標準全長 LF	工作寬度 WF	刀尖高度 HF	切削寬度 CW	刀片 Insert	螺絲 Screw	L型扳手 Wrench	價格 Price
	R	L											
EGEHR/L-16B-2D-14	●		16	16	14	125	16	16	2	MGMN	CS6-50	LW040	
EGEHR/L-16B-3D-14	●		16	16	14	125	16	16	3	MGMN	CS6-50	LW040	
EGEHR/L-20B-2D-14	●		20	20	14	125	20	20	2				
EGEHR/L-20B-3D-20	●	●	20	20	20	125	20	20	3				
EGEHR/L-20B-4D-20	●	●	20	20	20	125	20	20	4				
EGEHR/L-25B-2D-14	●	●	25	25	14	150	25	25	2	MGMN	CS6-60	LW050	
EGEHR/L-25B-3D-20	●	●	25	25	20	150	25	25	3				
EGEHR/L-25B-4D-20	●	●	25	25	20	150	25	25	4				
EGEHR/L-25B-5D-25	●	●	25	25	25	150	25	25	5				

●刀片：克洛伊。
 ●Insert：Korloy